



# RELATÓRIO E CONTAS 2022

## Contactos:

Linhas Principais: 284 858 510 | 968 539 144

Linhas Secundárias: 284 243 110 (Direção Técnica) | 284 243 113 (Direção)  
| 960 431 258 (Chefe de Compras)

Telefones Públicos: 284 853 297 (Lar São José) | 284 858 224 (Lar Feminino)

**Rua João Tiago Coelho n.º36 7830-257 Pias**

**Email:** geral@fvmpias.pt

**Site:** www.fvmpias.pt

## CONSELHO DE ADMINISTRAÇÃO RELATÓRIO de ATIVIDADES e CONTAS =2022=

### ---Introdução:-----

---Como sempre, a Fundação Viscondes de Messangil assumiu e assume o compromisso de desenvolver a sua atividade de forma sustentada, prosseguindo os objetivos de rigor e contenção, sem deixar de poder acolher e dignificar a todos aqueles que requerem os seus cuidados, e de assumir todos os seus compromissos perante os trabalhadores, fornecedores e todas as imposições legais no âmbito do direito.-----

---O Plano de Ação desenvolveu-se em linha com o que é o seu objetivo principal: - Iniciativas/ações/projetos tendo em atenção o bem-estar dos utentes - a manutenção e modernização do edificado e a melhoria contínua da qualidade dos serviços prestados pela Instituição.-----

---As contas apresentadas refletem uma melhoria face aos dois últimos anos (que tiveram um forte impacto negativo derivado à pandemia de COVID 19).-----

---Atualmente, a guerra na Europa originada pela invasão da Federação Russa à Ucrânia, trouxe consequências de agravamento do aumento da inflação e, conseqüentemente, o aumento de custos na energia, que também se faz sentir em diversas áreas, aumentando em muito os preços de todos os bens essenciais, como implícito no Relatório e Contas. No ano de 2022, na Estrutura Residencial para Pessoas Idosas (ERPI) – Unidade Funcional – Lar Feminino e Unidade Funcional – Lar de São José - continuámos a cumprir o Plano de Contingência, as Normas e Orientações da DGS, em virtude da pandemia COVID 19, com quartos de isolamento, não tendo sido admitidos utentes para os referidos quartos. Também continuámos com a implementação de medidas adicionais de higiene e de proteção individual, bem como, com o cumprimento do plano de contingência, para os casos suspeitos. Os recursos humanos continuaram a ser reforçados na resposta social ERPI, para reorganização das equipas e para uma resposta pronta às exigências de saúde. As dificuldades financeiras decorreram e decorrem do acréscimo de custos devido à necessidade de medidas de proteção individual e de desinfeção geral, bem como do aumento generalizado dos preços, devido ao agravamento do aumento da inflação.-----

---Perante todas as adversidades e desafios que são diversos e complexos e que exigem resposta pronta, a Fundação demonstrou capacidade de reação, de resiliência e atuou com rapidez.-----

### FUNDAÇÃO VISCONDES DE MESSANGIL - IPSS

Fundação de Utilidade Pública de Solidariedade Social « » NIPC 501340300

Sede: Rua João Tiago Coelho, nº 36 « » 7830-257 PIAS SRP

Telefone geral: 284 858 510 « » 968 539 144 » E-mail: [geral@fvmpias.pt](mailto:geral@fvmpias.pt) Página Web: [www.fvmpias.pt](http://www.fvmpias.pt)

---Num cenário de incertezas, adaptaram-se e mobilizaram-se recursos endógenos e exógenos que se traduziram em respostas flexíveis e criativas.-----

---Os principais desafios que se colocam para responder às necessidades dos utentes, nestes tempos de pandemia, de guerra e de instabilidade nos mercados financeiros - com inflação e incertezas, são: as dificuldades financeiras, a falta de recursos humanos especializados e o desgaste para lidar com o contexto pandémico e de instabilidade.-----

---Como nos anos anteriores, o Conselho de Administração da Fundação Viscondes de Messangil, as equipas técnicas e todos os trabalhadores, responderam pronta e eficazmente a todas as solicitações e exigências, não olhando a meios para atingir o principal objetivo – que estava e continua a estar em causa: o bem-estar – a saúde – a vida dos nossos utentes.---

---O exposto reflete-se nas contas e atividades agora apresentadas.-----

---Apesar do referido (do contexto pandémico, da guerra e da inflação), as atividades realizadas espelham a estratégia planeada, muitas vezes com grande abnegação pessoal e organizacional. Recorreu-se às tecnologias de informação (ao digital), com vista a promover o bem-estar psicológico dos utentes, envolveram-se soluções criativas e/ou tecnológicas para compensar os impedimentos relatados.-----

---Felizmente, com a vacinação eficaz e generalizada, a pandemia COVID 19 foi sendo superada, permitindo regressar a alguma “normalidade”- e às visitas aos utentes, por parte dos familiares e/ou amigos, com os devidos cuidados, em cumprimento das Normas e Orientações da Direção-Geral da Saúde.-----

---Como nos anos anteriores e, como já relatado, deve ser evidenciado e prestado o devido reconhecimento a todos os que contribuíram para se alcançar este objetivo, realçando a persistência, perseverança, abnegação, resiliência e dedicação das Diretoras Técnicas, das respetivas equipas técnicas, de todos os trabalhadores da Instituição e dos Órgãos Sociais.-----

---As estratégias para melhorar os resultados, passam por medidas internas já adotadas: Limitar os investimentos ao estritamente necessário, ao inadiável, aos compromissos assumidos e renegociando os contratos de serviços externos – e medidas externas, como as seguintes reivindicações (já enunciadas em anos anteriores e sempre presentes/atuais):-----

- *Um reforço do apoio financeiro às IPSS, para, por um lado, compensar o aumento dos custos, a possibilidade de uma melhor remuneração dos trabalhadores, a contratação de mais recursos humanos ou a melhoria das condições físicas dos espaços das instituições. Por outro lado, o apoio financeiro teria como objetivo compensar a perda*

**FUNDAÇÃO VISCONDES DE MESSANGIL - IPSS**

Fundação de Utilidade Pública de Solidariedade Social «» NIPC 501340300

Sede: Rua João Tiago Coelho, nº 36 «» 7830-257 PIAS SRP

Telefone geral: 284 858 510 «» 968 539 144 » E-mail: [geral@fvmpias.pt](mailto:geral@fvmpias.pt) Página Web: [www.fvmpias.pt](http://www.fvmpias.pt)



*de rendimentos das famílias, permitindo-lhes não abdicar das respostas sociais que as IPSS proporcionam, quer por apoio direto às IPSS para compensar a redução das participações que as famílias podem assumir, quer através de medidas de apoio ao desemprego, redução de taxas de IVA de bens essenciais e aumentos de verbas disponíveis para responder às dificuldades financeiras das famílias; \*-----*

- *Um reforço e melhoria da articulação dos serviços públicos de saúde com as IPSS, reforçando a telemedicina, o fornecimento gratuito de equipamentos de proteção individual (EPI) ou o apoio na sua aquisição, o apoio psicológico aos utentes e trabalhadores e a melhoria da comunicação e das orientações de atuação em contexto pandémico; \*-----*
- *Uma melhor articulação institucional, através do reforço da relação com o Instituto da Segurança Social, outros organismos estatais e/ou administração local, que incluem a criação de canais de comunicação mais eficazes, incluindo uma transmissão mais assertiva de diretrizes e partilha de boas práticas. Refere-se ainda, um maior apoio e acompanhamento técnico, gestor, logístico e tecnológico, à simplificação de processos administrativos, fiscalização mais eficaz e maior flexibilização dos acordos de cooperação no que diz respeito aos serviços prestados; \*-----*
- *Uma maior valorização dos profissionais do setor e da sua dedicação, nomeadamente através da revisão das tabelas salariais - incluindo equiparação ao sector público e equidade de carreiras - e maior proteção de direitos e compensações monetárias (...) uma maior valorização do setor, incluindo o reconhecimento do papel e importância das IPSS para a sociedade e para a economia nacional e a revisão da legislação no sentido de melhor clarificar a relação com o Estado.\*-----*

*\*Parágrafos retirados das páginas 9 e 10 de - O estudo exploratório "Impacto da pandemia de COVID-19 nas IPSS e seus utentes em Portugal", elaborado pela ATES – Área Transversal de Economia Social do Centro Regional do Porto da Universidade Católica Portuguesa, em colaboração com a CNIS – Confederação Nacional das Instituições de Solidariedade, visou compreender o impacto da pandemia de COVID-19 nas Instituições Particulares de Solidariedade Social (IPSS) e nos seus utentes.*

**FUNDAÇÃO VISCONDES DE MESSANGIL - IPSS**

Fundação de Utilidade Pública de Solidariedade Social «» NIPC 501340300

Sede: Rua João Tiago Coelho, nº 36 «» 7830-257 PIAS SRP

Telefone geral: 284 858 510 «» 968 539 144 » E-mail: [geral@fvmpias.pt](mailto:geral@fvmpias.pt) Página Web: [www.fvmpias.pt](http://www.fvmpias.pt)

---**Atividades desenvolvidas no ano de Dois mil e vinte e dois (2022):**-----

---Dos objetivos do Conselho de Administração previstos para o ano de Dois mil e vinte e dois (2022), as ações e os resultados mais significativos foram os seguintes:-----

-----**Principais investimentos:**-----

- Calandra para a Lavandaria (no valor de 3.313,78€);-----
- Aquisição de uma Máquina de Lavar Roupa para a Lavandaria (no valor de 1.767,28€);--
- Aquisição e montagem de estores na Unidade Funcional - Lar Feminino (no valor de 1.716,12€);-----
- Aquisição de duas camas articuladas (no valor de 2.009,82€) para ERPI – Faseadamente têm de ser adquiridas camas articuladas, em virtude de os utentes que são admitidos chegarem à Instituição cada vez mais debilitados;-----
- Obras de melhoramento na Unidade Funcional - Lar Feminino (no valor de 2.321,12€);-

\*

\*Naturalmente, ao longo do ano foram efetuadas pequenas reparações/manutenções de construção civil, elétricas e outras que estão espelhadas nos registos contabilísticos.-

**FUNDAÇÃO VISCONDES DE MESSANGIL - IPSS**

Fundação de Utilidade Pública de Solidariedade Social « » NIPC 501340300

Sede: Rua João Tiago Coelho, nº 36 « » 7830-257 PIAS SRP

Telefone geral: 284 858 510 « » 968 539 144 » E-mail: [geral@fvmpias.pt](mailto:geral@fvmpias.pt) Página Web: [www.fvmpias.pt](http://www.fvmpias.pt)

**---Comentário referente ao Balanço Final:-----**

- Contas números Onze, Doze e Catorze (11, 12 e 14) – As contas Onze e Doze (11 e 12) reportam um saldo final de Cento e trinta e dois mil, novecentos e setenta euros e oitenta e seis cêntimos (132.970,86€), correspondendo Quatrocentos euros (400,00€) à Caixa e Cento e trinta e dois mil, quinhentos e setenta euros e oitenta e seis cêntimos (132.570,86€) a depósitos bancários à ordem.-----
- No que se refere à conta Catorze (14) – Instrumentos financeiros existe o valor de Setecentos e cinco euros (705,00€). -----

**-----Custos:-----**

- Conta número sessenta e um (61) – Reporta os custos com alimentação (mercadorias vendidas e das matérias consumidas), verificou-se um aumento muito significativo, face ao ano anterior no valor de 25.530,41€. Tal facto deveu-se principalmente ao aumento significativo do preço dos produtos, refletindo o impacto da inflação (como já sublinhado no presente Relatório, e também descrito no Anexo ao Balanço e Demonstração dos Resultados. Continua a elaboração criteriosa das ementas – com apoio da nutricionista. Continuamos, como sempre, a pautarmo-nos pela qualidade dos produtos, existindo uma clara preocupação da relação qualidade/preço.-----
- Conta número sessenta e dois (62) – Reporta os custos com fornecimentos e serviços externos. As subcontas a salientar são: “Trabalhos especializados” - Registou um aumento no valor de 8.480,50€, nos custos face ao valor do ano anterior - custos relativos à certificação energética da unidade funcional, em virtude de uma candidatura ao PRR - Sistema de Incentivos à Eficiência Energética em Edifícios de Serviços – Lar Feminino, e de serviços de mediação imobiliária; “Conservação e reparação” não houve alteração significativa; “Eletricidade” com um aumento no valor de 2.727,30€ - A unidade funcional - Lar Feminino e a Cozinha tiveram um aumento nos valores de 1.812,99€ e 1.813,00€ respetivamente; A unidade funcional - Lar de São José teve uma diminuição no valor de 5.267,61€ - que reflete os resultados da Instalação de painéis fotovoltaicos para autoconsumo sem armazenamento; na Lavandaria e na resposta social - Creche verificou-se um aumento nos valores de 3.263,36€ e 712,44€, respetivamente. A parte mais substancial e muito revelante dos custos foi registada na

**FUNDAÇÃO VISCONDES DE MESSANGIL - IPSS**

Fundação de Utilidade Pública de Solidariedade Social «» NIPC 501340300

Sede: Rua João Tiago Coelho, nº 36 «» 7830-257 PIAS SRP

Telefone geral: 284 858 510 «» 968 539 144 » E-mail: [geral@fvmpias.pt](mailto:geral@fvmpias.pt) Página Web: [www.fvmpias.pt](http://www.fvmpias.pt)

rubrica de limpeza, higiene e conforto que ascendeu ao valor de 109.934,93€, verificando-se um aumento no valor de 2.477,71€, em relação ao ano anterior.-----

- Conta número sessenta e três (63) – Reporta os custos com o pessoal. Os custos ascenderam a 1.106.686,43€, tendo-se observado um aumento no valor de 21.593,50€ (+2,0%) face ao ano de 2021. Justifica-se o mesmo por ter havido aumento do Ordenado Mínimo Nacional, a respectiva actualização dos índices remuneratórios e a consequente retroatividade dos salários.-----

---A Instituição tem de cumprir e cumpre com os rácios de pessoal acordados com a Segurança Social, conforme Acordos de Cooperação e legislação em vigor.-----

-----**Receitas:**-----

- Contas números setenta e dois, setenta e cinco, setenta e oito e setenta e nove (72, 75, 78 e 79) – Reportam as receitas da Instituição.-----
- Contas números setenta e dois, setenta e cinco, setenta e oito e setenta e nove (72, 75, 78 e 79) – No acumulado das mesmas verifica-se um aumento da receita no valor de 145.090,09€, comparativamente ao ano de 2021.-----
- Conta número setenta e dois (72) – Reporta os valores das Prestações de serviços – Verificou-se uma diminuição no valor de 2.073,85€, comparativamente com o ano de 2021.-----
- Conta número setenta e cinco (75) – Reporta os valores dos Subsídios, doações e legados à exploração – Verificou-se um aumento no valor de 79.172,99€, comparativamente com o ano de 2021.-----
- Conta número setenta e oito (78) – Reporta os valores de outros rendimentos e ganhos – Verificou-se um aumento no valor de 67.946,86€ no valor comparativamente com o ano de 2021. -----
- Conta número setenta e nove (79) – Reporta as aplicações financeiras (juros obtidos), obteve um resultado no valor de 4,18€, um aumento no valor de 4,09€, conforme demonstram os resultados líquidos.-----

---O rácio do custo com trabalhadores da Instituição foi de sessenta e quatro vírgula oitenta e três por cento (64,83%) face às receitas da Fundação Viscondes de Messangil.-

**FUNDAÇÃO VISCONDES DE MESSANGIL - IPSS**

Fundação de Utilidade Pública de Solidariedade Social «» NIPC 501340300

Sede: Rua João Tiago Coelho, nº 36 «» 7830-257 PIAS SRP

Telefone geral: 284 858 510 «» 968 539 144 » E-mail: [geral@fvmpias.pt](mailto:geral@fvmpias.pt) Página Web: [www.fvmpias.pt](http://www.fvmpias.pt)

**---Resultados das Respostas Sociais:-----**

**- Estrutura Residencial para Pessoas Idosas (ERPI):-----**

- **Unidade Funcional - Lar Feminino** – Apresenta resultado líquido de Treze mil e um euros e quatro cêntimos (13.001,04€), obteve uma variação positiva de Doze mil, oitocentos e trinta e dois euros e trinta e um cêntimos (12.832,31€), relativamente ao ano de 2021.-
- **Unidade Funcional - Lar de São José** – Apresenta resultado líquido de Sete mil, trezentos e vinte e nove euros e cinquenta e oito cêntimos (7.329,58€), obteve uma variação positiva de Vinte e sete mil, seiscentos e sessenta e cinco euros e dezassete cêntimos (27.665,17€), relativamente ao ano de 2021.-----
- **Serviço de Apoio Domiciliário (SAD)** – Apresenta um resultado líquido de Quarenta e um mil, duzentos e dezoito euros e oitenta e cinco cêntimos (41.218,85€), obteve variação positiva de Vinte e oito mil, quinhentos e trinta e seis euros e trinta e nove cêntimos (28.536,39€), relativamente ao ano de 2021.-----
- **Creche** – O resultado é negativo em Vinte e cinco mil, trinta e três euros e três cêntimos (-25.033,03€), com uma variação positiva no valor de Trinta e seis mil, novecentos e oitenta e sete euros e vinte e sete cêntimos (36.987,27€), relativamente ao ano de 2021.-----

**---Conclusão:-----**

---O resultado líquido do exercício foi positivo em Trinta e seis mil, quinhentos e dezasseis euros e quarenta e quatro cêntimos (36.516,44€), após depreciações e amortizações no valor de Cinquenta e nove mil, cento e quarenta e seis euros e noventa e nove cêntimos (59.146,99€). Representa uma melhoria no valor de Cento e seis mil, vinte e um euros e catorze cêntimos (106.021,14€), relativamente ao ano de 2021 - (variação positiva de 152,54%). De referir que estava previsto um resultado negativo no valor de Cento e vinte e três mil, setecentos e vinte e três euros e quarenta e um cêntimos (-123.723,41€), no Orçamento Previsional para o ano de 2022.-----

---Para o resultado final contribuíram os seguintes factores:-----

---Como referido, o contexto de pandemia COVID 19 e o aumento significativo da inflação, alterou significativamente o perfil de risco da Instituição – cujos impactos são sistémicos e afetam a todos, direta ou indiretamente. As IPSS's sentiram e sentem profundamente esse impacto, a Fundação Viscondes de Messangil não é exceção;-----

**FUNDAÇÃO VISCONDES DE MESSANGIL - IPSS**

Fundação de Utilidade Pública de Solidariedade Social «» NIPC 501340300

Sede: Rua João Tiago Coelho, nº 36 «» 7830-257 PIAS SRP

Telefone geral: 284 858 510 «» 968 539 144 » E-mail: [geral@fvmpias.pt](mailto:geral@fvmpias.pt) Página Web: [www.fvmpias.pt](http://www.fvmpias.pt)



---Redução de receita na conta “Prestação de serviços”;-----

---Aumento do Ordenado Mínimo Nacional e respectivo aumento dos níveis salariais dos colaboradores e pagamento de retroativos;-----

--- O aumento sistemático dos valores dos géneros alimentares, produtos de limpeza e outros.-

---Todas estas situações originam incertezas, que podem colocar em causa o princípio da continuidade das operações, basilar na preparação das demonstrações financeiras. A pandemia provocou um rombo na economia nacional e mundial – o agravamento da inflação não ajuda em nada a desejada recuperação económica – as Instituições do Setor Social e Solidário foram e estão a ser as mais sacrificadas.-----

---O apoio extraordinário e a atualização dos valores, através das Adendas do Protocolo para o biénio 2021-2022 do Compromisso de Cooperação para o Setor Social e Solidário, influenciaram de forma positiva os resultados.-----

---O apoio concedido pela Câmara Municipal de Serpa, para ajudar nas despesas decorrentes da pandemia COVID 19 - com material de proteção individual, limpeza e higienização dos equipamentos, também ajudou de forma positiva.-----

---O apoio concedido pelo Instituto de Emprego e Formação Profissional (IEFP), relativo às medidas de apoio ao emprego e de inserção profissional, também ajudou de forma positiva.----

--- O apoio concedido pelo IAPMEI – Agência para a Competitividade e Inovação, I.P., para fazer face ao aumento do Ordenado Mínimo Nacional, também ajudou de forma positiva.-----

---A alienação de património, também influenciou de forma positiva os resultados.-----

-----“-----

---Esperamos o fim da Guerra na Europa, assim como de todas as guerras.-----

---Esperamos a estabilidade dos mercados financeiros e o desagravamento da inflação.-----

---Temos esperança que Estado Português instrua respostas políticas para apoio ao setor social e solidário de forma a corrigir as suas fragilidades com uma visão de longo prazo.-----

----Da nossa parte, tudo faremos para continuar a inverter a situação, com o rigor que nos caracteriza.-----

---Perante os factos descritos, tendo em consideração o impacto da Pandemia de COVID-19, da guerra na Europa, do agravamento da inflação – sobretudo o aumento dos custos energéticos e em consequência de todos os custos associados, dever-se-á manter uma política de gestão atenta e prudente, com base na racionalização e controlo de custos, não descurando a qualidade dos serviços prestados.-----

**FUNDAÇÃO VISCONDES DE MESSANGIL - IPSS**

Fundação de Utilidade Pública de Solidariedade Social «» NIPC 501340300

Sede: Rua João Tiago Coelho, nº 36 «» 7830-257 PIAS SRP

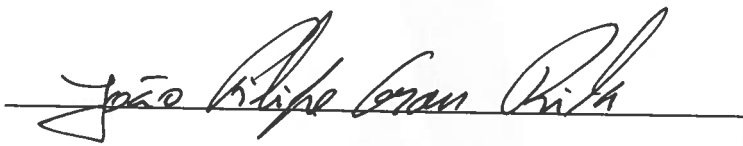
Telefone geral: 284 858 510 «» 968 539 144 » E-mail: [geral@fvmpias.pt](mailto:geral@fvmpias.pt) Página Web: [www.fvmpias.pt](http://www.fvmpias.pt)

---Acreditamos no valor dos nossos colaboradores - continuamos a apostar na formação e qualificação dos mesmos. Acreditamos e valorizamos o trabalho em equipa. Por isso, encaramos o futuro com determinação e confiança-----

---Assim, os factos descritos deverão ser tidos em conta no presente ano de Dois mil e vinte e três (2023), para que haja equilíbrio económico/financeiro na gestão da Fundação Viscondes de Messangil. -----


- Conselho de Administração:

---Presidente: -




/João Filipe Grou Rita/

---Secretária: -



/Inês Sofia Cachola Espada/

---Tesoureiro: -



/José Maria Patinho Pereira/



Processado e impresso por computador

Maio/2023

FUNDAÇÃO VISCONDES DE MESSANGIL - IPSS

Fundação de Utilidade Pública de Solidariedade Social «» NIPC 501340300

Sede: Rua João Tiago Coelho, nº 36 «» 7830-257 PIAS SRP

Telefone geral: 284 858 510 «» 968 539 144 » E-mail: [geral@fvmpias.pt](mailto:geral@fvmpias.pt) Página Web: [www.fvmpias.pt](http://www.fvmpias.pt)



## ATAS

Folha 33

*Tus*

=ATA=

### **Número Setecentos e cinquenta e três (753)**

---Aos vinte (20) dias do mês de abril do ano de Dois mil e vinte e três (2023) reuniu o Conselho de Administração da Fundação Viscondes de Messangil, na respetiva sede, sita na Rua João Tiago Coelho, número trinta e seis (36), em Pias, com início pelas dezassete horas e trinta minutos (17H30), tendo estado presentes o Presidente – João Filipe Grou Rita, a Secretária – Inês Sofia Cachola Espada, e o Tesoureiro – José Maria Patinho Pereira com a seguinte Ordem de Trabalhos:-----

---Ponto Único: - *Apreciação e aprovação do Relatório Final de Contas e Atividades do ano de Dois mil e vinte e dois (2022)*;-----

---Tendo como base o Relatório: - “Anexo ao Balanço e Demonstrações de Resultados do ano de Dois mil e vinte e dois (2022), elaborado pela Direção dos Serviços Financeiros: - Dr.ª. Domingas Borges - Diretora da Área dos Serviços Administrativos e Financeiros e pela Dr.ª. Vanda Luz – Contabilista; complementado pela informação financeira constante no Relatório e Contas, nomeadamente: Balanço, Demonstração de Resultados por Natureza, Mapa de Demonstração de Alterações de Fundos Patrimoniais, Mapa de Fluxo de Caixa e Anexo, os quais foram devidamente analisados e apreciados.-----

---Analisado o Relatório produzido pelo Conselho de Administração, que se anexa à presente Ata.-----

---Verifica-se que resultado líquido do exercício foi positivo em Trinta e seis mil, quinhentos e dezasseis euros e quarenta e quatro cêntimos (36.516,44€), após amortizações no valor de Cinquenta e nove mil, cento e quarenta e seis euros e noventa e nove cêntimos (59.146,99€). Representa uma melhoria no valor de Cento e seis mil, vinte e um euros e catorze cêntimos (106.021,14€), relativamente ao ano de Dois mil e vinte e um (2021) - (variação positiva de 152,54%). De referir que estava previsto um resultado negativo no valor de Cento e vinte e três mil, setecentos e vinte e três euros e quarenta e um cêntimos (-123.723,41€), no Orçamento Previsional para o ano de Dois mil e vinte e dois (2022).-----

---Perante o Relatório devidamente apresentado, por se verificar que as demonstrações financeiras se apresentam de forma verdadeira e apropriada, por se considerar o impacto do contexto pandémico e de guerra na Europa, pelos objetivos atingidos, na sua maioria, por se entender que os objetivos futuros passam por o que foi explanado no Relatório, nos termos dos

## ATAS

Estatutos, é aprovado pelo Conselho de Administração da Fundação Viscondes de Messangil o Relatório de Atividades e Contas do ano de Dois mil e vinte e dois (2022).-----

---Assim, os factos descritos no Relatório deverão ser tidos em conta no presente ano de Dois mil e vinte e três (2023), para que haja equilíbrio económico/financeiro na gestão da Fundação Viscondes de Messangil. -----

---Nada mais havendo a tratar, pelas dezanove horas e trinta e nove minutos (19H39) deu-se por encerrada a presente reunião, tendo sido lavrada a presente Ata que depois de lida e aprovada vai ser assinada.-----

---Presidente: -

*João Filipe Gran Pires*

---Secretária: -

*Inês Sofia Cachopa Estade*

---Tesoureiro: -

*João Filipe Pacheco Sousa*

Processada e impressa por computador.





FUNDAÇÃO  
VISCONDES  
DE MESSANGIL

### Declaração de Responsabilidade

No âmbito do processo de Prestação de Contas da Gerência do período de 01 de janeiro de 2022 a 31 de dezembro de 2022, declaramos, sob compromisso de honra, enquanto titulares responsáveis pela elaboração, aprovação e remessa das contas da Fundação Viscondes de Messangil, IPSS, ao órgão competente para a verificação da sua legalidade que:

1. De acordo com o estabelecido pelo nº 2, do Artigo 14º-A, do Decreto-Lei nº 172-A/2014, de 14 de novembro, as contas relativas ao exercício do ano de 2022 foram publicitadas no sítio institucional eletrónico desta Instituição, [www.fvmpias.pt](http://www.fvmpias.pt), em 29 de maio de 2023.
2. De acordo com o estabelecido pelo Artigo 23º do Decreto-Lei nº 172-A/2014, de 14 de novembro sempre que sejam realizadas obras no montante superior a 25.000,00€ a entidade está obrigada adotar o Código dos Contratos Públicos, pelo que no exercício de 2021 a entidade:
  - Realizou obras superiores a 25.000€ e aplicou o Código dos Contratos Públicos.
  - Realizou obras superiores a 25.000€, mas não aplicou o Código dos Contratos Públicos.
  - Não realizou obras superiores a 25.000€, pelo que não se aplica o Artº 23º.
  - A entidade não recebeu apoios financeiros públicos, pelo que não se aplica o Artº. 23º.

Pias, 29 de maio de 2023

O Conselho de Administração

*João Filipe Correia Ribeiro*  
*Inês Sofia Cachola Espada*  
*João Paulo Patrício Pinheiro*

FUNDAÇÃO VISCONDES DE MESSANGIL  
CONSELHO DE ADMINISTRAÇÃO  
NIPC: 501 340 300  
Rua João Tiago Coelho, 36  
7830-257 PIAS SRP

FUNDAÇÃO VISCONDES DE MESSANGIL

Fundação de Utilidade Pública de Solidariedade Social «» NIPC 501340300

Sede: Rua João Tiago Coelho, nº 36 «» 7830-257 PIAS SRP

Telefone geral: 284 858 510 «» 968 539 144 » E-mail: [geral@fvmpias.pt](mailto:geral@fvmpias.pt) Página Web: [www.fvmpias.pt](http://www.fvmpias.pt)

65  
(pe) previsto no orçamento que esteve a apreciar.

Face ao apresentado, o Conselho Fiscal e a te parecerem favorável ao orçamento para o ano de dois mil e vinte e três. Nada mais havendo a tratar, deu-se por encerrada a reunião, tendo-se lido e unido a presente ata, que vai ser assinada pelos presentes.

~~Handwritten signature~~  
Handwritten signature

Vanda Emilia Afonso da Luz

Ata número setenta

Aos vinte e cinco dias do mês de maio de dois mil e vinte e três, reuniu o Conselho Fiscal para dar parecer sobre o relatório e contas apresentado pelo Conselho de Administração relativo ao exercício de dois mil e vinte (dois) e dois.

Após a apreciação dos elementos contabilísticos e de outras naturezas que consideramos necessários, consideramos que as

contas se encontram em condições de serem aprovadas. \_\_\_\_\_

O resultado operacional apresentado foi, positivo, no valor de 97.437,77€ (noventa e sete mil, ~~setecentos~~ quatrocentos e trinta e sete euros e setenta e sete cêntimos) e, o resultado líquido do exercício, Lucro, no valor de 36.516,44€ (trinta e seis mil, quinhentos e dezasseis euros e ~~setecentos~~ quarenta e quatro cêntimos). \_\_\_\_\_

Apesar dos resultados positivos apresentados, que são obviamente de louvar, não podemos deixar de referir que parte desses resultados derivam de rendimentos extraordinários provenientes de vendas de ativos, sendo que, continua esta Fundação com défice de exploração das suas atividades, sendo que, deverá continuar a desenvolver todos os esforços no sentido da viabilização económica e financeira da Fundação, e — especial no que respeita aos custos com o pessoal, numa política prudente de investimentos a realizar. Ainda assim, importa realçar as decisões tomadas pelo Conselho de

Administração no sentido de re-entender os resultados negativos verificados nos últimos anos, embora fosse do interesse da Instituição que se conseguisse ter o mesmo resultado sem reduzir o patrimônio, poderão ter de ser tomadas outras iniciativas no mesmo sentido, com o objetivo de conferir os meios necessários para a prossecução da atividade desta fundação. —————

Nada mais havendo a tratar, depois de lida e em voz alta a presente ata, foi esta sessão dada como terminada e redigida a presente ata. —

~~Thy. M. R. J. P.~~

~~\_\_\_\_\_~~

Vanda Emilia Afonso da Luz





### TERMO DE APROVAÇÃO

No âmbito do processo de Prestação de Contas da Gerência do período de 01 de janeiro de 2022 a 31 de dezembro de 2022, ao abrigo, e nos termos da alínea b) do Artigo Trigésimo (30º), dos Estatutos da Fundação Viscondes de Messangil, sob proposta do Conselho de Administração, foi decidido emitir parecer positivo, aprovado por unanimidade, ao Relatório de Atividades e Contas, referente ao exercício do ano de 2022.

Visto e aprovado em reunião do Conselho Executivo de 20 de maio de 2023.

### O Conselho Executivo

Cargo	Nome	Assinatura
Presidente	José Madeira Pós de Mina	José Madeira Pós de Mina
Vogal	Cesaltina Carrasco Cardadeiro	Cesaltina Carrasco Cardadeiro
Vogal	Rita Isabel Borralho Carrapiço	Rita Isabel Borralho Carrapiço



### TERMO DE APROVAÇÃO

No âmbito do processo de Prestação de Contas da Gerência do período de 01 de janeiro de 2022 a 31 de dezembro de 2022, ao abrigo, e nos termos da alínea c) do Artigo Trigésimo-Segundo (32º), dos Estatutos da Fundação Viscondes de Messangil, sob proposta do Conselho de Administração e com o parecer favorável do Conselho Fiscal, foi decidido emitir parecer positivo, aprovado por unanimidade, ao Relatório de Atividades e Contas, referente ao exercício do ano de 2022.

Visto e aprovado em reunião do Conselho de Curadores de 26 de maio de 2023.

### O Conselho de Curadores

Cargo	Nome	Assinatura
Presidente	Maria de Lurdes Ventura Valério	
Vogal	Aires Manuel dos Santos Carvalho	
Vogal	Germano Borges Lopes Amaral Carvalho	
Vogal	Francisca Maria Farinho Carmona Carrasco	
Vogal	Sérgio José Dias Afonso	

## Identificação da entidade:

Denominação Social: FUNDAÇÃO VISCONDES DE MESSANGIL  
NIF: 501340300 - NISS: 20008874644  
Tipo Entidade: IPSS – Instituição Particular de Solidariedade Social  
Natureza Jurídica: Fundação de Utilidade Pública de Solidariedade Social  
Contactos: Telefone geral: 284858510 – Fax: 284850052 – E-mail: [geral@fvmpias.pt](mailto:geral@fvmpias.pt)  
Sede: Rua João Tiago Coelho, nº 36 - Pias - Código Postal: 7830-257 PIAS SRP

Data de inscrição na Direção-Geral da Segurança Social (DGSS): 28/01/1982.  
Alteração de Estatutos aprovada em 29/01/2018, registo lavrado pelo Averbamento nº 7, à inscrição nº 4/82, a fls 61 verso e 62 do Livro nº 1 e fls. 26 do Livro nº 8 das Fundações de Solidariedade Social, considerando-se efetuado em 29/01/2018.

A Fundação Viscondes de Messangil – Fundação de Utilidade Pública de Solidariedade Social, é uma IPSS, Instituição Particular de Solidariedade Social.

Dispõe, atualmente na Área Sénior, das respostas sociais: Estrutura Residencial para Pessoas Idosas (Unidades Funcionais: Lar Feminino e Lar de São José) e Serviço de Apoio Domiciliário; na Área Infantil, da resposta social – Creche.

Para satisfação das necessidades de funcionamento, a Fundação Viscondes de Messangil, conta com um quadro de pessoal de cerca de 75 trabalhadores, que desempenham as suas tarefas nos diversos setores, distribuídos pelas diferentes respostas sociais, de forma a prestar os melhores cuidados e atenção aos utentes da Instituição.

A Estrutura Residencial para Pessoas Idosas (ERPI) tem capacidade para 104 utentes nas duas unidades funcionais; O Serviço de Apoio Domiciliário (SAD) tem capacidade para 60 utentes e a Creche tem capacidade para 30 utentes.

## Referencial contabilístico de preparação das demonstrações financeiras

O referencial contabilístico segue a Norma Contabilística e de Relato Financeiro para Entidades do Sector Não Lucrativo (NCRF-ESNL), publicada pelo Aviso n.º 6726-B/2011, de 14 de março, alterada pelo DL 98/2015, de 2 de junho, sendo homologada pelo Aviso n.º 8259/2015, de 29 de julho.

## **Resumo das principais políticas contabilísticas adotadas**

### Moeda funcional e de apresentação

As demonstrações financeiras da Fundação Viscondes de Messangil são apresentadas em euros (€). O euro é a moeda funcional e de apresentação.

### Ativos fixos tangíveis

Os ativos fixos tangíveis encontram-se registados ao custo de aquisição, deduzido das depreciações e das perdas por imparidade acumuladas.

### Imposto sobre o rendimento

A Instituição não se encontra sujeita a Imposto sobre o Rendimento das Pessoas Coletivas (IRC) por se tratar de uma IPSS com Estatuto de Utilidade Pública.

### Clientes e outros valores a receber

As contas de “Clientes” e “Outros valores a receber” não têm implícitos juros e são registadas pelo seu valor nominal diminuído de eventuais perdas por imparidade, reconhecidas nas rubricas “Perdas de imparidade acumuladas”, para que as mesmas reflitam o seu valor realizável líquido.

### Caixa e equivalentes de caixa

Esta rubrica inclui os valores em caixa, depósitos à ordem em bancos e outros investimentos de curto prazo de alta liquidez com maturidades até três meses.

### Fornecedores e outras contas a pagar

As contas a pagar a fornecedores e outros credores, que não vencem juros, são registadas pelo seu valor nominal, que é equivalente ao seu justo valor.

### Rédito e regime do acréscimo

O rédito compreende o justo valor da contraprestação recebida ou a receber pela prestação de serviços decorrentes da atividade normal da Instituição. Os rendimentos são reconhecidos na data da prestação dos serviços.



**Informação desagregada dos itens apresentados na face do balanço, na demonstração dos resultados por natureza**

**Balanço**

<b>Ativo não corrente</b>	
Ativos fixos tangíveis	1.282.516,25€
Bens do património histórico e cultural	52.554,69€
Propriedades do investimento	64.590,59€
Ativos Intangíveis	0,00€
Investimentos financeiros	6.571,48
Fundadores/Beneméritos/Patrocinadores/Doadores/Associados/Membros	0.00€
	<b>1.406.233,01€</b>
<b>Ativo corrente</b>	
Inventários	16.131,44€
Clientes	29.806,58€
Adiantamentos a fornecedores	00,00€
Estado e outros entes públicos	4.192,91€
Fundadores/Beneméritos/Patrocinadores/Doadores/Associados/Membros	0,00€
Outras contas a receber	5.505,29€
Diferimentos	5.852,95€
Outros ativos financeiros	705,00€
Caixa e depósitos bancários	132.970,86€
	<b>195.165,03€</b>
<b>Total do Ativo</b>	<b>1.601.398,04€</b>
<b>Fundos Patrimoniais</b>	
Fundos	27.104,15€
Excedentes técnicos	0,00€
Reservas	0,00€

Resultados transitados	881.966,33€
Excedentes de revalorização	0,00€
Outras variações nos fundos patrimoniais	336.100,42€
Resultado líquido do período	36.516,44€
<b>Total do fundo de capital</b>	<b>1.281.687,34€</b>
<b>Passivo</b>	
Provisões	0,00€
Provisões específicas	0,00€
Financiamentos obtidos	0,00€
Outras contas a pagar	0,00€
<b>Passivo corrente</b>	<b>0,00€</b>
Fornecedores	44.953,56€
Adiantamentos de clientes	1.906,12€
Estado e outros entes públicos	25.700,70€
Fundadores/Beneméritos/Patrocinadores/Doadores/Associados/Membros	0,00€
Financiamentos obtidos	50.000,00€
Diferimentos	52.046,88€
Outras contas a pagar	145.103,44€
Outros passivos financeiros	0,00€
<b>Total do Passivo</b>	<b>319.710,70€</b>
<b>Total dos Fundos Patrimoniais e do passivo</b>	<b>1.601.398,04€</b>

## Balanço

A conta “Clientes” inclui montantes em dívida de utentes da Estrutura Residencial para Pessoas Idosas (ERPI) e do Serviço de Apoio Domiciliário (SAD) no valor de 29.611,10€, e de utentes da Creche no valor de 195,48€.

Nas “Contas a Receber” estão contempladas as rubricas: “Caução” referente ao vasilhame da água no valor de 477,31€, “Outros Devedores” no valor de 4.527,98€, (despesas de utentes) e “Rendas” no valor de 500,00€.

A conta “Diferimentos” inclui os valores diferidos dos seguros no montante de 1.398,85€, e “Outras despesas com custo diferido,” nomeadamente o valor do gasóleo. Nesta conta foi contabilizado o valor de 51.493,95€, referente à comparticipação financeira da Segurança Social - 3ª Adenda ao Compromisso para o Sector Social e Solidário, especificamente a comparticipação extraordinária do ano de 2023 e antecipação de 4,2% das comparticipações relativas ao ano de 2023 pagas em dezembro do ano de 2022.

A rubrica “Outros Ativos Financeiros” inclui ações no valor de 205,00€, mantendo-se o valor do mercado em 31/12/2022, e outros títulos no valor de 500,00 €.

A Conta “Caixa e Depósitos Bancários” inclui as rubricas “Caixa” no valor de 400,00 € e “Depósitos à Ordem” no valor de 132.970,86€

Na conta “Outras variações nos fundos patrimoniais” são imputados os subsídios do PIDDAC para a resposta social Creche, e de outros subsídios para a cozinha e remodelação da unidade funcional de ERPI - Lar de São José.

A conta “Fornecedores” apresenta o valor de 44.953,56€, verificando-se uma diminuição significativa face ao ano transato no valor de 32.900,61€.

### FUNDAÇÃO VISCONDES DE MESSANGIL - IPSS

Fundação de Utilidade Pública de Solidariedade Social «» NIPC 501340300

Sede: Rua João Tiago Coelho, nº 36 «» 7830-257 PIAS SRP

Telefone geral: 284 858 510 «» 968 539 144 » E-mail: [geral@fvmpias.pt](mailto:geral@fvmpias.pt) Página Web: [www.fvmpias.pt](http://www.fvmpias.pt)

A rubrica “Adiantamentos de clientes” são adiantamentos dos utentes da resposta social Creche relativos ao mês de julho, que totalizam 1.906,12€.

A conta “Financiamentos obtidos” contempla o valor de 50.000,00€, relativo ao empréstimo de MLP “Produto Apoio Social COVID19” sobre a Caixa Geral de Depósitos para fazer face a necessidades de tesouraria.

Na rubrica “Outras contas a pagar” estão contabilizadas as estimativas referentes aos subsídios de férias e férias dos trabalhadores no valor de 129.831,56€, cauções de rendas no valor de 1.300,00€, e fornecedores de investimentos no valor de 13.871,36€.

## Demonstração dos Resultados por Natureza

<b>Rendimentos e Gastos</b>	
Vendas e serviços prestados	759.421,02€
Subsídios, doações e legados à exploração	829.214,00€
Variação nos inventários da produção	0,00€
Trabalhos para a própria entidade	0,00€
Custos das mercadorias vendidas e das matérias consumidas	-178.286,88€
Fornecimentos e serviços externos	-316.888,58€
Gastos com o pessoal	-1.106.686,43€
Ajustamento de inventários (perdas/reversões)	0,00€
Imparidade de dívidas a receber (perdas/reversões)	0,00€
Provisões (aumentos/reduções)	0,00€
Provisões específicas (aumentos/reduções)	0,00€
Outras imparidades (perdas/reversões)	0,00€
Aumentos/reduções de justo valor	0,00€
Outros rendimentos e ganhos	118.478,83€
Outros gastos e perdas	-7.814,19€
<b>Resultado antes de depreciações, gastos de financiamento e impostos</b>	<b>97.437,77€</b>
Gastos/reversão de depreciação e de amortização	-59.146,99€
<b>Resultado operacional (antes de gastos de financiamento e impostos)</b>	<b>38.290,78€</b>
Juros e rendimentos similares obtidos	4,18€
Juros e gastos similares suportados	-1778,52€
Juros de mora	0,00€
<b>Resultados antes de impostos</b>	<b>36.516,44€</b>
Impostos sobre o rendimento do período	0,00€
<b>Resultado líquido do período</b>	<b>36.516,44€</b>

Na conta “Prestações de serviços”, constatou-se que houve uma diminuição no valor de 2.073,85€ comparativamente ao ano anterior, sendo que a alteração mais significativa se verificou em ERPI, que apresenta um aumento no valor de 5.890,70€, em contrapartida as respostas sociais SAD e Creche tiveram uma diminuição nos valores de 5.724,20€ e de 3.878,89€ respetivamente.

Esta diminuição das receitas da resposta social Creche está relacionada com o facto de haver participações familiares que são suportadas pelo Instituto de Segurança Social (ISS), e consequentemente contabilizadas na conta “7511111” – Subsídios à Exploração – Creche”.

A rubrica “Para esquemas complementares” não sofreu alterações significativas.

Na conta “Subsídios, doações e legados à exploração” estão registadas as participações da Segurança Social para as várias respostas sociais no valor de 785.475,57€, verificando-se aumentos nas respostas sociais de Creche no valor de 19.453,27€, (este aumento deveu-se sobretudo às participações familiares no valor de 14.379,39€, e ao apoio extraordinário único); de ERPI e SAD nos valores de 68.756,61€ e 4.632,95€ respetivamente.

O apoio extraordinário e atualização do protocolo com o Instituto da Segurança Social (ISS) influenciaram estes resultados.

Nesta rubrica está incluído, o valor de 17.500€ proveniente do ISS através do programa – PRR - Mobilidade Verde Social para a aquisição de uma viatura elétrica; o valor de 6.151,26€ referente a apoios concedidos pela Câmara Municipal de Serpa para ajudar a suportar despesas extra, decorrentes do combate à pandemia COVID19, nomeadamente no que concerne a materiais e equipamentos de proteção individual, limpeza, higienização e desinfeção dos equipamentos; assim como o valor de 36.579,17€ pago pelo Instituto de Emprego e Formação Profissional (IEFP), relativo a diversas medidas de apoio ao emprego e de inserção profissional; e o valor de 1.008,00€ pagos pelo IAPMEI - Agência para a Competitividade e Inovação, I.P. para fazer face ao aumento do Salário Mínimo Nacional.

A conta “ Outros rendimentos e ganhos” ascendeu a 118.478,83€ tendo-se verificado um aumento de 67.946,86€, face ao ano de 2021, salientando-se o seguinte: a alienação de imobilizado corpóreo no valor de 65.382,48€, as correções relativas ao ano anterior na importância de 3.092,00€, as rendas no valor de 16.906,99€, a imputação de subsídio para o investimento no valor de 4.511,82€, os donativos no montante de 14.987,86€, e outros rendimentos no valor de 6.127,40€.



Evidenciamos ainda que na conta 7881 (correções relativas a períodos anteriores) foi contabilizado o valor de 702,18€ relativo às participações familiares da resposta social Creche referentes aos meses de novembro e dezembro de 2021.

Na conta “Custos das Mercadorias Vendidas e das Matérias Consumidas”, verificou-se um aumento bastante significativo no valor de 25.530,41€ (16,71%). Este aumento deveu-se principalmente ao aumento das quantidades, assim como ao impacto da inflação, verificando-se um aumento bastante significativo em vários produtos, alguns superiores a 100%. Queremos também realçar o cuidado na elaboração das ementas, tendo em conta os preços, sem descurar a qualidade, bem como a constante procura de melhores preços.

Na conta “Fornecimentos e Serviços Externos” as subcontas a salientar são particularmente: “Trabalhos Especializados” com um acréscimo no valor de 8.480,50€, relativo à certificação energética e de serviços de mediação imobiliária; “Eletricidade” com um aumento no valor de 2.727,30€; A unidade funcional - Lar Feminino e a Cozinha tiveram um aumento nos valores de 1.812,99€ e 1.813,00€ respetivamente; A unidade funcional - Lar de São José teve uma diminuição no valor de 5.267,61€; na Lavandaria e na resposta social - Creche verificou-se um aumento nos valores de 3.263,36€ e 712,44€, respetivamente.

Relativamente à rubrica “Outros fluídos”, nomeadamente a subconta “Gás” aumentou 4.280,05€, tendo-se verificado aumentos na unidade funcional - Lar de S. José, unidade funcional - Lar Feminino e Cozinha nos valores de 430,72€, 1.417,56€ e 2.119,77€, respetivamente. Estes aumentos justificam-se pela subida do preço do gás, e também pelo facto de no ano 2021 nos ter sido concedido um desconto comercial de 3.500 kg deste consumível.

Em relação à subconta “Serviços Diversos” os valores a salientar são a diminuição nas subcontas: “Comunicação” no valor de 1.596,31€; “Encargos de saúde com utentes” no valor de 1.278,41€; e “COVID-19” no valor de 37.296,70€. Quanto à subconta “Custos com Limpeza, Higiene e Conforto” os custos ascenderam a 109.934,93€, verificando-se um aumento no valor de 2.477,71€.

Na conta “Gastos com o pessoal” os custos ascenderam a 1.106.686,43€, tendo-se observado um aumento de 21.593,50€ (2%) face ao ano de 2021.

O Valor das depreciações e amortizações foi de 59.146,99€.

Relativamente à conta “Outros gastos e perdas” são contempladas as correções aquando dos processamentos dos subsídios de férias dos trabalhadores, quebras, impostos e outras, tendo esta ascendido ao valor de 7.814,19€, registando um aumento considerável face ao ano transato sobretudo pela subida da subconta “Correções a períodos anteriores”.

Os custos associados à conta “Gastos e perdas de financiamento” ascenderam ao valor de 1.778,52€.

Face ao exposto obtivemos um resultado líquido do exercício positivo no valor de 36.516,44€, verificando-se uma variação positiva de 152,54% face ao ano 2021.

### Número médio de utentes e pessoas ao serviço da Instituição repartidos por resposta social e órgãos sociais no exercício 2022

Respostas Sociais	Nº. Médio clientes/utentes	Nº. Médio trabalhadores	Órgãos Sociais
ERPI:			14 Membros:
Unidade funcional-Lar Feminino	44	26	3 – Conselho de Administração;
Unidade funcional-Lar S. José	55	30	3 – Conselho Executivo;
Serviço de Apoio Domiciliário	28	08	3 – Conselho Fiscal;
Creche	26	9	5 – Conselho de Curadores.

### Divulgações exigidas por diplomas legais

A Instituição não apresenta dívidas ao Estado em situação de mora, nos termos do Decreto-Lei nº 534/80, de 7 de novembro.

Dando cumprimento ao estabelecido no Decreto-Lei nº 411/91, de 17 de outubro, informa-se que a situação da Instituição perante a Segurança Social se encontra regularizada, dentro dos prazos legalmente estipulados.

## Conclusão

É esperado que haja uma recuperação económica global, já iniciada no ano 2022 e se mantenha durante o ano de 2023, com a maior parte dos indicadores a estabilizar nos anos seguintes.

No entanto, o indicador que mais preocupa é a inflação, existindo um elevado grau de incerteza sobre o seu comportamento futuro.

Como sabemos, este aumento da inflação deve-se a um vasto leque de fatores. As disrupções das cadeias de fornecimento continuam, diminuindo a oferta e fazendo subir os preços. O setor das energias foi onde ocorreram as maiores subidas de preços.

A guerra originada pela invasão da Federação Russa à Ucrânia, trouxe consequências de agravamento do aumento da inflação, instabilidade nos mercados financeiros... incertezas. Seremos seguramente afetados, como já fomos, sobretudo pelo aumento dos custos energéticos e, conseqüentemente de todos os custos associados.


Estamos cientes das dificuldades e da complexidade do momento, mas com a certeza de que com o contributo e empenho de todos, o futuro será desafiante, e trará à vida da Instituição o alcance dos objetivos e desafios propostos, assim como contribuirá para responder às necessidades de cada um de forma solidária.

É, tendo em conta o passado e o presente que, com todos os trabalhadores, com o Conselho de Administração, sempre presente e, restantes membros dos Órgãos Sociais, que encaramos o futuro cientes da necessidade de reavaliar, de refletir, de reorganizar, de repensar e de investir nas múltiplas intervenções e projetos, perspetivando um futuro melhor, ancorado num projeto de sustentabilidade.

Um futuro para o qual precisamos do contributo positivo de todos, numa dinâmica de partilha, de trabalho em equipa, de envolvimento e comprometimento de todos e de cada um na vida da Instituição e nos resultados que pretendemos alcançar.

Pias, 20 de abril de 2023

Diretora de Serviços da Área Financeira



/Maria Domingas Ramalho Borges/

Contabilista



/Vanda Emília Afonso da Luz/

**FUNDAÇÃO VISCONDES DE MESSANGIL - IPSS**

Fundação de Utilidade Pública de Solidariedade Social «» NIPC 501340300

Sede: Rua João Tiago Coelho, nº 36 «» 7830-257 PIAS SRP

Telefone geral: 284 858 510 «» 968 539 144 «» E-mail: [geral@fvmpias.pt](mailto:geral@fvmpias.pt) Página Web: [www.fvmpias.pt](http://www.fvmpias.pt)

## Balço

## Balço em 31 de Dezembro de 2022

UNIDADE MONETÁRIA (1)

RUBRICAS	NOTAS	DATAS		
		31 Dez 2022	31 Dez 2021	Variação
<b>ATIVO</b>				
<b>Ativo</b>				
<b>Ativo não corrente</b>				
Ativos fixos tangíveis		1.282.516,25	1.323.603,32	-3,10%
Bens do património histórico e cultural		52.554,69	52.554,69	0,00%
Propriedades de investimento		64.590,59	63.387,07	1,90%
Ativos intangíveis		0,00	0,00	0,00%
Investimentos financeiros		6.571,48	5.524,26	18,96%
Fundadores/Beneméritos/Patrocinadores/Doadores/Associados/Membros		0,00	0,00	0,00%
		<b>1.406.233,01</b>	<b>1.445.069,34</b>	-2,69%
<b>Ativo corrente</b>				
Inventários		16.131,44	13.967,08	15,50%
Clientes		29.806,58	68.884,44	-56,73%
Adiantamentos a fornecedores		0,00	0,00	0,00%
Estado e outros entes públicos		4.192,91	6.997,14	-40,08%
Fundadores/Beneméritos/Patrocinadores/Doadores/Associados/Membros		0,00	0,00	0,00%
Outras contas a receber		5.505,29	1.397,60	293,91%
Diferimentos		5.852,95	3.524,80	66,05%
Outros ativos financeiros		705,00	705,00	0,00%
Caixa e depósitos bancários		132.970,86	31.723,46	319,16%
		<b>195.165,03</b>	<b>127.199,52</b>	53,43%
<b>Total do Ativo</b>		<b>1.601.398,04</b>	<b>1.572.268,86</b>	1,85%
<b>FUNDOS PATRIMONIAIS E PASSIVO</b>				
<b>Fundos Patrimoniais</b>				
Fundos		27.104,15	27.104,15	0,00%
Excedentes técnicos		0,00	0,00	0,00%
Reservas		0,00	0,00	0,00%
Resultados transitados		881.966,33	951.471,03	-7,30%
Excedentes de revalorização		0,00	0,00	0,00%
Outras variações nos fundos patrimoniais		336.100,42	340.612,24	-1,32%
Resultado líquido do período		36.516,44	-69.504,70	152,54%
<b>Total dos fundos patrimoniais</b>		<b>1.281.687,34</b>	<b>1.249.682,72</b>	2,56%
<b>Passivo</b>				
<b>Passivo não corrente</b>				
Provisões		0,00	0,00	0,00%
Provisões específicas		0,00	0,00	0,00%
Financiamentos obtidos		0,00	0,00	0,00%
Outras Contas a Pagar		0,00	0,00	0,00%
		<b>0,00</b>	<b>0,00</b>	0,00%

## Balço

RUBRICAS	NOTAS	DATAS		Variação
		31 Dez 2022	31 Dez 2021	
<b>Passivo corrente</b>				
Fornecedores		44.953,56	77.854,17	-42,26%
Adiantamentos de clientes		1.906,12	3.018,08	-36,84%
Estado e outros entes públicos		25.700,70	28.323,61	-9,26%
Fundadores/Beneméritos/Patrocinadores/Doadores/Associados/Membros		0,00	0,00	0,00%
Financiamentos obtidos		50.000,00	50.000,00	0,00%
Diferimentos		52.046,88	15.189,91	242,64%
Outras contas a pagar		145.103,44	148.200,37	-2,09%
Outros passivos financeiros		0,00	0,00	0,00%
		<b>319.710,70</b>	<b>322.586,14</b>	-0,89%
<b>Total do Passivo</b>		<b>319.710,70</b>	<b>322.586,14</b>	-0,89%
<b>Total dos Fundos Patrimoniais e do Passivo</b>		<b>1.601.398,04</b>	<b>1.572.268,86</b>	1,85%

(1) - Euro

## Demonstração dos Resultados por Naturezas

Período findo em 31 de Dezembro de 2022

UNIDADE MONETÁRIA (1)

RENDIMENTOS E GASTOS	NOTAS	PERÍODOS		Variância
		2022	2021	
Vendas e serviços prestados		759.421,02	761.494,87	-0,27%
Subsídios, doações e legados à exploração		829.214,00	750.041,01	10,56%
Variação nos inventários da produção		0,00	0,00	0,00%
Trabalhos para a própria entidade		0,00	0,00	0,00%
Custo das mercadorias vendidas e das matérias consumidas		-178.286,88	-152.756,47	-16,71%
Fornecimentos e serviços externos		-316.888,58	-333.030,51	4,85%
Gastos com o pessoal		-1.106.686,43	-1.085.092,93	-1,99%
Ajustamentos de inventários (perdas/reversões)		0,00	0,00	0,00%
Imparidade de dívidas a receber (perdas/reversões)		0,00	0,00	0,00%
Provisões (aumentos/reduções)		0,00	0,00	0,00%
Provisões específicas (aumentos/reduções)		0,00	0,00	0,00%
Outras imparidades (perdas/reversões)		0,00	0,00	0,00%
Aumentos/reduções de justo valor		0,00	0,00	0,00%
Outros rendimentos e ganhos		118.478,83	50.531,97	134,46%
Outros gastos e perdas		-7.814,19	-1.777,91	-339,52%
Resultado antes de depreciações, gastos de financiamento e impostos		97.437,77	-10.589,97	1.020,09
Gastos/reversões de depreciação e de amortização		-59.146,99	-58.339,91	-1,38%
Resultado operacional (antes de gastos de financiamento e impostos)		38.290,78	-68.929,88	155,55%
Juros e rendimentos similares obtidos		4,18	0,09	4.544,44
Juros e gastos similares suportados		-1.778,52	-1.127,19	-57,78%
Juros de mora		0,00	552,28	-100,00%
Resultados antes de impostos		36.516,44	-69.504,70	152,54%
Imposto sobre o rendimento do período		0,00	0,00	0,00%
Resultado líquido do período		36.516,44	-69.504,70	152,54%

(1) - Euro



## Demonstração dos Resultados por Naturezas

900101 - Lar Feminino || Do mês de Abertura ao mês de Regularizações

Período findo em 31 de Dezembro de 2022

UNIDADE MONETÁRIA (1)

RENDIMENTOS E GASTOS	NOTAS	PERÍODOS		Variação
		2022	2021	
Vendas e serviços prestados		287.008,23	282.069,11	1,75%
Subsídios, doações e legados à exploração		290.130,28	267.922,78	8,29%
Varição nos inventários da produção		0,00	0,00	0,00%
Trabalhos para a própria entidade		0,00	0,00	0,00%
Custo das mercadorias vendidas e das matérias consumidas		-59.751,68	-50.038,31	-19,41%
Fornecimentos e serviços externos		-118.646,51	-120.004,60	1,13%
Gastos com o pessoal		-395.434,69	-375.842,26	-5,21%
Ajustamentos de inventários (perdas/reversões)		0,00	0,00	0,00%
Imparidade de dívidas a receber (perdas/reversões)		0,00	0,00	0,00%
Provisões (aumentos/reduções)		0,00	0,00	0,00%
Provisões específicas (aumentos/reduções)		0,00	0,00	0,00%
Outras imparidades (perdas/reversões)		0,00	0,00	0,00%
Aumentos/reduções de justo valor		0,00	0,00	0,00%
Outros rendimentos e ganhos		27.247,69	11.283,38	141,49%
Outros gastos e perdas		-1.935,07	-431,54	-348,41%
Resultado antes de depreciações, gastos de financiamento e impostos		28.618,25	14.958,56	91,32%
Gastos/reversões de depreciação e de amortização		-15.110,29	-14.662,73	-3,05%
Resultado operacional (antes de gastos de financiamento e impostos)		13.507,96	295,83	4.466,12
Juros e rendimentos similares obtidos		1,10	0,05	2.100,00
Juros e gastos similares suportados		-508,02	-276,87	-83,49%
Juros de mora		0,00	149,72	-100,00%
Resultados antes de impostos		13.001,04	168,73	7.605,23
Imposto sobre o rendimento do período		0,00	0,00	0,00%
Resultado líquido do período		13.001,04	168,73	7.605,23

(1) - Euro

## Demonstração dos Resultados por Naturezas

900102 - Lar de São José || Do mês de Abertura ao mês de Regularizações

Período findo em 31 de Dezembro de 2022

UNIDADE MONETÁRIA (1)

RENDIMENTOS E GASTOS	NOTAS	PERÍODOS		Variação
		2022	2021	
Vendas e serviços prestados		353.237,04	350.780,13	0,70%
Subsídios, doações e legados à exploração		326.262,54	302.213,82	7,96%
Varição nos inventários da produção		0,00	0,00	0,00%
Trabalhos para a própria entidade		0,00	0,00	0,00%
Custo das mercadorias vendidas e das matérias consumidas		-76.644,74	-59.548,96	-28,71%
Fornecimentos e serviços externos		-148.672,75	-163.740,80	9,20%
Gastos com o pessoal		-455.387,92	-442.950,48	-2,81%
Ajustamentos de inventários (perdas/reversões)		0,00	0,00	0,00%
Imparidade de dívidas a receber (perdas/reversões)		0,00	0,00	0,00%
Provisões (aumentos/reduções)		0,00	0,00	0,00%
Provisões específicas (aumentos/reduções)		0,00	0,00	0,00%
Outras imparidades (perdas/reversões)		0,00	0,00	0,00%
Aumentos/reduções de justo valor		0,00	0,00	0,00%
Outros rendimentos e ganhos		40.021,96	20.838,38	92,06%
Outros gastos e perdas		-3.342,56	-805,45	-314,99%
Resultado antes de depreciações, gastos de financiamento e impostos		35.473,57	6.786,64	422,70%
Gastos/reversões de depreciação e de amortização		-27.494,51	-26.982,02	-1,90%
Resultado operacional (antes de gastos de financiamento e impostos)		7.979,06	-20.195,38	139,51%
Juros e rendimentos similares obtidos		1,60	0,04	3.900,00
Juros e gastos similares suportados		-651,08	-329,91	-97,35%
Juros de mora		0,00	189,66	-100,00%
Resultados antes de impostos		7.329,58	-20.335,59	136,04%
Imposto sobre o rendimento do período		0,00	0,00	0,00%
Resultado líquido do período		7.329,58	-20.335,59	136,04%

(1) - Euro

## Demonstração dos Resultados por Naturezas

900103 - Apoio Domiciliário || Do mês de Abertura ao mês de Regularizações

Período findo em 31 de Dezembro de 2022

UNIDADE MONETÁRIA (1)

RENDIMENTOS E GASTOS	NOTAS	PERÍODOS		Variação
		2022	2021	
Vendas e serviços prestados		89.675,07	95.315,99	-5,92%
Subsídios, doações e legados à exploração		126.280,70	121.616,48	3,84%
Varição nos inventários da produção		0,00	0,00	0,00%
Trabalhos para a própria entidade		0,00	0,00	0,00%
Custo das mercadorias vendidas e das matérias consumidas		-31.458,08	-35.003,06	10,13%
Fornecimentos e serviços externos		-28.938,91	-31.953,21	9,43%
Gastos com o pessoal		-125.500,14	-142.527,88	11,95%
Ajustamentos de inventários (perdas/reversões)		0,00	0,00	0,00%
Imparidade de dívidas a receber (perdas/reversões)		0,00	0,00	0,00%
Provisões (aumentos/reduções)		0,00	0,00	0,00%
Provisões específicas (aumentos/reduções)		0,00	0,00	0,00%
Outras imparidades (perdas/reversões)		0,00	0,00	0,00%
Aumentos/reduções de justo valor		0,00	0,00	0,00%
Outros rendimentos e ganhos		14.603,16	7.630,66	91,37%
Outros gastos e perdas		-1.350,22	-217,82	-519,88%
Resultado antes de depreciações, gastos de financiamento e impostos		43.311,58	14.861,16	191,44%
Gastos/reversões de depreciação e de amortização		-1.788,10	-2.097,00	14,73%
Resultado operacional (antes de gastos de financiamento e impostos)		41.523,48	12.764,16	225,31%
Juros e rendimentos similares obtidos		0,83	0,00	0,00%
Juros e gastos similares suportados		-305,46	-211,43	-44,47%
Juros de mora		0,00	129,73	-100,00%
Resultados antes de impostos		41.218,85	12.682,46	225,01%
Imposto sobre o rendimento do período		0,00	0,00	0,00%
Resultado líquido do período		41.218,85	12.682,46	225,01%

(1) - Euro

## Demonstração dos Resultados por Naturezas

900105 - Creche || Do mês de Abertura ao mês de Regularizações

Período findo em 31 de Dezembro de 2022

UNIDADE MONETÁRIA (1)

RENDIMENTOS E GASTOS	NOTAS	PERÍODOS		Variância
		2022	2021	
Vendas e serviços prestados		29.500,68	33.329,64	-11,49%
Subsídios, doações e legados à exploração		86.540,48	58.287,93	48,47%
Variação nos inventários da produção		0,00	0,00	0,00%
Trabalhos para a própria entidade		0,00	0,00	0,00%
Custo das mercadorias vendidas e das matérias consumidas		-10.432,38	-8.166,14	-27,75%
Fornecimentos e serviços externos		-20.630,41	-17.331,90	-19,03%
Gastos com o pessoal		-130.363,68	-123.772,31	-5,33%
Ajustamentos de inventários (perdas/reversões)		0,00	0,00	0,00%
Imparidade de dívidas a receber (perdas/reversões)		0,00	0,00	0,00%
Provisões (aumentos/reduções)		0,00	0,00	0,00%
Provisões específicas (aumentos/reduções)		0,00	0,00	0,00%
Outras imparidades (perdas/reversões)		0,00	0,00	0,00%
Aumentos/reduções de justo valor		0,00	0,00	0,00%
Outros rendimentos e ganhos		36.606,02	10.779,55	239,59%
Outros gastos e perdas		-1.186,34	-323,10	-267,17%
Resultado antes de depreciações, gastos de financiamento e impostos		-9.965,63	-47.196,33	78,88%
Gastos/reversões de depreciação e de amortização		-14.754,09	-14.598,16	-1,07%
Resultado operacional (antes de gastos de financiamento e impostos)		-24.719,72	-61.794,49	60,00%
Juros e rendimentos similares obtidos		0,65	0,00	0,00%
Juros e gastos similares suportados		-313,96	-308,98	-1,61%
Juros de mora		0,00	83,17	-100,00%
Resultados antes de impostos		-25.033,03	-62.020,30	59,64%
Imposto sobre o rendimento do período		0,00	0,00	0,00%
Resultado líquido do período		-25.033,03	-62.020,30	59,64%

(1) - Euro

## Demonstração dos Resultados por Funções

Valência: Todas || Do Mês: Abertura || Ao Mês: Regularizações

Período findo em 31 de Dezembro de 2022

UNIDADE MONETÁRIA (1)

RUBRICAS	NOTAS	PERÍODOS		Variância
		2022	2021	
Vendas e serviços prestados		759.421,02	761.494,87	-0,27%
Custo das vendas e dos serviços prestados		-1.284.973,31	-1.237.849,40	-3,81%
Resultado bruto		-525.552,29	-476.354,53	-10,33%
Outros Rendimentos		947.697,01	801.125,35	18,30%
Gastos de distribuição		0,00	0,00	0,00%
Gastos administrativos		-376.075,55	-391.165,26	3,86%
Gastos de investigação e desenvolvimento		0,00	0,00	0,00%
Outros gastos		-7.774,21	-1.983,07	-292,03%
Resultado operacional (antes de gastos de financiamento e impostos)		38.294,96	-68.377,51	156,01%
Gastos de financiamento		-1.778,52	-1.127,19	-57,78%
Resultados antes de impostos		36.516,44	-69.504,70	152,54%
Imposto sobre o rendimento do período		0,00	0,00	0,00%
Resultado líquido do período		36.516,44	-69.504,70	152,54%

(1) - Euro

## Demonstração dos Resultados por Funções

Valência: 900101 - Lar Feminino || Do Mês: Abertura || Ao Mês: Regularizações

Período findo em 31 de Dezembro de 2022

UNIDADE MONETÁRIA (1)

RUBRICAS	NOTAS	PERÍODOS		Variância
		2022	2021	
Vendas e serviços prestados		287.008,23	282.069,11	1,75%
Custo das vendas e dos serviços prestados		-455.186,37	-425.880,57	-6,88%
Resultado bruto		-168.178,14	-143.811,46	-16,94%
Outros Rendimentos		317.379,07	279.355,93	13,61%
Gastos de distribuição		0,00	0,00	0,00%
Gastos administrativos		-133.781,27	-134.610,03	0,62%
Gastos de investigação e desenvolvimento		0,00	0,00	0,00%
Outros gastos		-1.910,60	-488,84	-290,84%
Resultado operacional (antes de gastos de financiamento e impostos)		13.509,06	445,60	2.931,66
Gastos de financiamento		-508,02	-276,87	-83,49%
Resultados antes de impostos		13.001,04	168,73	7.605,23
Imposto sobre o rendimento do período		0,00	0,00	0,00%
Resultado líquido do período		13.001,04	168,73	7.605,23

(1) - Euro



## Demonstração dos Resultados por Funções

Valência: 900102 - Lar de São José || Do Mês: Abertura || Ao Mês: Regularizações

Período findo em 31 de Dezembro de 2022

UNIDADE MONETÁRIA (1)

RUBRICAS	NOTAS	PERÍODOS		Variância
		2022	2021	
Vendas e serviços prestados		353.237,04	350.780,13	0,70%
Custo das vendas e dos serviços prestados		-532.032,66	-502.499,44	-5,88%
Resultado bruto		-178.795,62	-151.719,31	-17,85%
Outros Rendimentos		366.286,10	323.241,90	13,32%
Gastos de distribuição		0,00	0,00	0,00%
Gastos administrativos		-176.198,73	-190.655,11	7,58%
Gastos de investigação e desenvolvimento		0,00	0,00	0,00%
Outros gastos		-3.311,09	-873,16	-279,21%
Resultado operacional (antes de gastos de financiamento e impostos)		7.980,66	-20.005,68	139,89%
Gastos de financiamento		-651,08	-329,91	-97,35%
Resultados antes de impostos		7.329,58	-20.335,59	136,04%
Imposto sobre o rendimento do período		0,00	0,00	0,00%
Resultado líquido do período		7.329,58	-20.335,59	136,04%

(1) - Euro

## Demonstração dos Resultados por Funções

Valência: 900103 - Apoio Domiciliario || Do Mês: Abertura || Ao Mês: Regularizações

Período findo em 31 de Dezembro de 2022

UNIDADE MONETÁRIA (1)

RUBRICAS	NOTAS	PERÍODOS		Variância
		2022	2021	
Vendas e serviços prestados		89.675,07	95.315,99	-5,92%
Custo das vendas e dos serviços prestados		-156.958,22	-177.530,94	11,59%
Resultado bruto		-67.283,15	-82.214,95	18,16%
Outros Rendimentos		140.884,69	129.376,87	8,89%
Gastos de distribuição		0,00	0,00	0,00%
Gastos administrativos		-30.733,03	-34.006,89	9,63%
Gastos de investigação e desenvolvimento		0,00	0,00	0,00%
Outros gastos		-1.344,20	-261,14	-414,74%
Resultado operacional (antes de gastos de financiamento e impostos)		41.524,31	12.893,89	222,05%
Gastos de financiamento		-305,46	-211,43	-44,47%
Resultados antes de impostos		41.218,85	12.682,46	225,01%
Imposto sobre o rendimento do período		0,00	0,00	0,00%
Resultado líquido do período		41.218,85	12.682,46	225,01%

(1) - Euro

## Demonstração dos Resultados por Funções

Valência: 900105 - Creche || Do Mês: Abertura || Ao Mês: Regularizações

Período findo em 31 de Dezembro de 2022

UNIDADE MONETÁRIA (1)

RUBRICAS	NOTAS	PERÍODOS		Variância
		2022	2021	
Vendas e serviços prestados		29.500,68	33.329,64	-11,49%
Custo das vendas e dos serviços prestados		-140.796,06	-131.938,45	-6,71%
Resultado bruto		-111.295,38	-98.608,81	-12,87%
Outros Rendimentos		123.147,15	69.150,65	78,09%
Gastos de distribuição		0,00	0,00	0,00%
Gastos administrativos		-35.362,52	-31.893,23	-10,88%
Gastos de investigação e desenvolvimento		0,00	0,00	0,00%
Outros gastos		-1.208,32	-359,93	-235,71%
Resultado operacional (antes de gastos de financiamento e impostos)		-24.719,07	-61.711,32	59,94%
Gastos de financiamento		-313,96	-308,98	-1,61%
Resultados antes de impostos		-25.033,03	-62.020,30	59,64%
Imposto sobre o rendimento do período		0,00	0,00	0,00%
Resultado líquido do período		-25.033,03	-62.020,30	59,64%

(1) - Euro

## Demonstração (Individual/Consolidada) dos Fluxos de Caixa

Período findo em 31 de Dezembro de 2022

UNIDADE MONETÁRIA (1)

RUBRICAS	NOTAS	DATAS		
		2022	2021	Variância
<b>Fluxo de caixa das atividades operacionais - método direto</b>				
Recebimentos de clientes e utentes		851.316,07	821.915,48	3,58%
Pagamentos de subsídios		0,00	0,00	0,00%
Pagamentos de apoios		0,00	0,00	0,00%
Pagamentos de bolsas		0,00	0,00	0,00%
Pagamentos a fornecedores		-549.632,16	-469.529,70	-17,06%
Pagamentos ao pessoal		-764.644,55	-769.897,82	0,68%
Caixa gerada pelas operações		-462.960,64	-417.512,04	-10,89%
Pagamento/recebimento do imposto sobre o rendimento		-58.628,91	-153,28	-38.149,55
Outros recebimentos/pagamentos		593.834,30	442.283,62	34,27%
Fluxos de caixa das atividades operacionais (1)		72.244,75	24.618,30	193,46%
<b>Fluxos de caixa das atividades de investimento</b>				
Pagamentos respeitantes a:				
Ativos fixos tangíveis		-18.223,01	-26.355,77	30,86%
Ativos intangíveis		0,00	0,00	0,00%
Investimentos financeiros		0,00	0,00	0,00%
Outros ativos		0,00	0,00	0,00%
Recebimentos provenientes de:				
Ativos fixos tangíveis		49.000,00	0,00	0,00%
Ativos intangíveis		0,00	0,00	0,00%
Investimentos financeiros		0,00	0,00	0,00%
Outros ativos		0,00	0,00	0,00%
Subsídios ao investimento		0,00	0,00	0,00%
Juros e rendimentos similares		4,18	552,28	-99,24%
Dividendos		0,00	0,00	0,00%
Fluxos de caixa das atividades de investimento (2)		30.781,17	-25.803,49	219,29%
<b>Fluxos de caixa das atividades de financiamento</b>				
Recebimentos provenientes de:				
Financiamentos obtidos		0,00	0,00	0,00%
Realização de fundos		0,00	0,00	0,00%
Cobertura de prejuízos		0,00	0,00	0,00%
Doações		0,00	0,00	0,00%
Outras operações de financiamento		0,00	0,00	0,00%
Pagamentos respeitantes a:				
Financiamentos obtidos		0,00	0,00	0,00%
Juros e gastos similares		-1.778,52	0,00	0,00%
Dividendos		0,00	0,00	0,00%
Redução de fundos		0,00	0,00	0,00%
Redução de fundos		0,00	0,00	0,00%
Outras operações de financiamento		0,00	0,00	0,00%
Fluxo de caixa das atividades de financiamento (3)		-1.778,52	0,00	0,00%
Variação de caixa e seus equivalentes (1+2+3)		101.247,40	-1.185,19	8.642,71
Efeito das diferenças de câmbio		0,00	0,00	0,00%

## Demonstração (Individual/Consolidada) dos Fluxos de Caixa

RUBRICAS	NOTAS	DATAS		Variação
		2022	2021	
Caixa e seus equivalentes no início de período		31.723,46	32.908,65	-3,60%
Caixa e seus equivalentes no fim de período		132.970,86	31.723,46	319,16%

(1) - Euro

## Nota Informativa

### Mapa Anexo 2022

#### Demonstração do Custo das Mercadorias Vendidas e das Matérias Consumidas

Movimentos	Mercadorias	Matérias-primas Subsidiárias e de Consumo
Existências Iniciais	0,00	13.731,56
Compras	0,00	288.153,89
Auto Consumos		0,00
Regularização de Existências	0,00	-108.506,07
Existências Finais	0,00	-15.092,50
Custos do Exercício	0,00	178.286,88

No Mapa Demonstração do Custo das Mercadorias Vendidas e das Matérias Consumidas é apresentado na regularização das existências o valor de <108.506,07€>, resultante entre as saídas de stock de outro material para a conta 62 no valor 132.093,37€ e o valor de 25.587,30 € relativo a géneros alimentares os quais são lançados na conta 61 no momento da sua aquisição.